

1. SINIF



5. Hafta Fasikül
2020-2021 Eğitim-Öğretim Yılı

EVDE EĞİTİM E-FASİKÜL' DE



YERKÖY ARGE

Yerköy İlçe Milli Eğitim Müdürlüğü'nün
uzaktan eğitim sürecinde öğrencilerimiz
için hazırladığı destek hizmetidir.

<http://yerkoy.meb.gov.tr>





Yerköy İlçe Millî Eğitim Müdürlüğü

Mehmet DURMAZ
İlçe Milli Eğitim Müdürü

Meliha ÖZDEN
Necmettin SAGLAM
Şube Müdürleri

M.Suat ATİLA
Koordinatör ve Grafik Tasarım

Hazırlayanlar

Fadime YIKILMAZ DAĞAŞAN
Yılmaz TÜNGER
Muhammet DURAN
Ahmet Şevki ŞAHİN

Atatürk İlkokulu
Sekili Şht. Osman Pekşen İlkokul
TOKİ Şht. Ali Salmanlı İlkokulu
Saray Yibitaş Ortaokulu

BİRAZ DİKKAT!



HAYAT BİLGİSİ



Mutfakta alıřır durumdaki ocak ve fırın gibi makinelerden uzak durmalıyız. Oyunumuz bittikten sonra oyuncaklarımızı yerde bırakmamalıyız.

Evde veya okulda kibrit, akmak gibi yakıcı araçlarla oynamamalıyız.



Yüksek yerlerden bir Őey alacađımız zaman büyüklerimizden yardım istemeliyiz.

Elektrik düğmeleri ve prizlerle oynamamalıyız. Elimiz ıslakken elektrik düğmelerine dokunmamalıyız.



HAYAT BİLGİSİ



Annemizin temizlik yaparken kullandığı deterjanlardan uzak durmalıyız.

İlaçlardan uzak durmalıyız.



Pencerelerden, balkonlardan ve merdiven korkuluklarından aşağıya sarkmamalıyız.

Makas, bıçak, jilet gibi kesici aletlerden uzak durmalıyız.



HAYAT BİLGİSİ



Yangın çıktığında itfaiyeyi aramalıyız.

İtfaiye 110



Bayılma, düşme, yaralanma gibi durumlarda **Acil Servis 112'** yi aramalıyız.



EVDE BİZİ BEKLEYEN TEHLİKELER




- Elektrik prizlerine ve anahtarlarına ıslak elle dokunmamalıyız. Emniyet için kilitli kapaklar takılmalıdır.
- Ütüü fişte takılı unutulmamalıyız.
- Merdivenler aydınlık olmalıdır. Basamakları kaygan olmamalıdır.
- Halı ile kaplı ise halının kaymaması için sabitlenmesi gereklidir.
- Çocuklara sobanın sıcak ve yakıcı olduğu öğretilmelidir. Mümkün ise korumaya alınmalıdır.
- Lodoslu havlarda sobalar yakılmamalıdır.
- Fırınların üstündeki tencere ve tavlara çocukların ulaşması engellenmelidir. Aksi takdirde yanabilirler.
- Bıçak, şiş, makas gibi kesici ve delici aletler çocukların ulaşabileceği yerlerde bırakılmamalıdır.
- Büyüklerin kullandığı ilaçların bazıları şekil olarak şekerlere benzerler.
- Çocukların ulaşabilecekleri yerlerde unutulursa, çocuklarımız onu şeker zannederek yiyebilirler. Geç farkına varılırsa da ölümle sonuçlanabilir.
- Temizlik deterjanları da ortada bırakıldığında meraklı çocuklarımız tadına bakabilirler. Bu tür kimyasallar yüksekçe bir dolaba kaldırılmalıdır.
- Pencere, balkon ve merdiven kenarlıklarından sarkmamalıyız.
- Oyunumuz bittikten sonra oyuncaklarımızı yerde bırakmamalıyız.
- Kibrit, çakmak gibi yakıcı araçlarla oynamamalıyız.
- Yüksek yerlerden bir şey alacağımız zaman büyüklerimizden yardım istemeliyiz.
- Yangın çıktığında itfaiyeyi aramalıyız. **İtfaiye 110**
- Bayılma, düşme, yaralanma durumlarında Acil Servisi aramalıyız. **Acil Servis 112**







D SESİNİ AYIRT ETME



İsminde "d" sesi bulunan varlıkların yanındaki çiçekleri boyayın.



Aşağıdaki varlıkların isimlerinde "d" sesi nerede geçiyor? İşaretleyiniz. (başta, ortada, sonda)







D HARFİNİ OKUMA YAZMA



Altındaki harfi okuyun. Parmaklarınızla önce üzerlerinden gidin, sonra havada ve sıranızın üzerinde yazın.



Altındaki satırlarda noktaları birleştirerek "D d" harflerini yazın.



D D D D D D D D D D D D D D



d d d d d d d d d d d d d d d d



D D D D D D D D D D D D D D



d d d d d d d d d d d d d d d d



D D D D D D D D D D D D D D




d d d d d d d d d d d d d d d d



D HARFİNİ OKUMA YAZMA



Altındaki satırlarda noktaları birleştirerek "D d" harflerini yazın, eksik satırları tamamlayın.



davul



D D D D D



d d d d d d



D D D D D



d d d d d d



D D D



d d d



D D D




d d d



D HARFİNİ OKUMA YAZMA



Alttaki satırlarda noktaları birleştirerek "D d" harflerini yazın, eksik satırları tamamlayın.



dede



D



d



D



d



D



d



D



d



HECE, KELİME VE CÜMLE OLUŞTURMA



Alttağı satırlarda noktaları birleřtirerek heceleri yazın, eksik satırları tamamlayın.

a + d = ad ad ad

e + d = ed ed ed

ı + d = id id id

ad ed id

i + d = id id id

o + d = od od od

ö + d = öd öd öd

id od öd



HECE, KELİME VE CÜMLE OLUŞTURMA



Alttağı satırlarda noktaları birleřtirerek heceleri yazın, eksik satırları tamamlayın.

u + d = ud ud ud

ü + d = üd üd üd

d + a = da da da

ud üd da

Blank lines for writing practice.

d + ı = dı dı dı

d + i = di di di

d + o = do do do

dı di do

Blank lines for writing practice.



HECE, KELİME VE CÜMLE OLUŞTURMA



Alttağı satırlarda noktaları birleřtirerek heceleri yazın, eksik satırları tamamlayın.

d + ö = dö

dö dö

d + u = du

du du

d + ü = dü

dü dü

dö du dü

da + r = dar

dar

di + l = dil

dil

do + y = doy

doy

dar dil doy



HECE, KELİME VE CÜMLE OLUŞTURMA



Alttağı satırlarda noktaları birleřtirerek heceleri yazın, eksik satırları tamamlayın.

du + t = dut dut

dö + k = dök dök

de + r = der der

dut dök der

Ar + da = Arda Arda

de + re = dere dere

dü + dük = düdük düdük

Arda dere düdük



HECE, KELİME VE CÜMLE OLUŞTURMA



Alttaki satırlarda noktaları birleştirerek heceleri yazın, eksik satırları tamamlayın.

mi + de = mide mide

ke + di = kedi kedi

ye + di = yedi yedi

mide kedi yedi

de + de = dede dede

na + dir = nadir nadir

ör + dek = ördek ördek

dede nadir ördek



HECE, KELİME VE CÜMLE OLUŞTURMA



Alttaki metni okuyun ve yazın.

EDA

Odam dumanlı oldu.

Dere ördekle doldu.

Dallara kartla kondu.

Eda otları yoldu.

Kutuya düdüğü koydu.

Blank writing area for the word 'EDA'.

Blank writing area for the sentence 'Odam dumanlı oldu.'

Blank writing area for the sentence 'Dere ördekle doldu.'

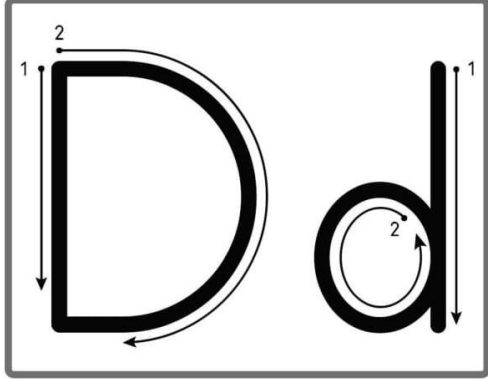
Blank writing area for the sentence 'Dallara kartla kondu.'

Blank writing area for the sentence 'Eda otları yoldu.'

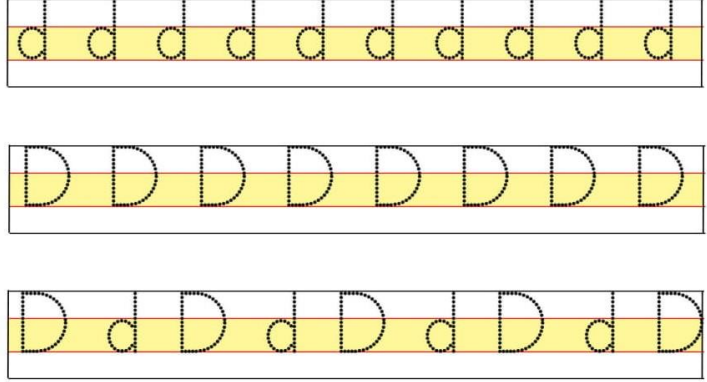
Blank writing area for the sentence 'Kutuya düdüğü koydu.'




D İNTERAKTİF SES ETKİNLİĞİ




Üzerinden Git



Yaz



Boya



deve

Bul


Ö d l T
U r i Ö d
d ö D y l r

Resim Yap



MATEMATİK

Örneği inceleyerek siz de aşağıda verilen resimlerdeki toplama işlemlerini yazınız. Boyayınız.



(resimle)

$$1 + 1 = 2$$


(rakamla)



..... + =



..... + =



..... + =



..... + =

MATEMATİK

Aşağıda verilen resimlerdeki toplama işlemlerini inceleyiniz ve işlemin sonucunu resimle yapıp boş bırakılan yerlere doğru rakamları yazınız. Boyayınız.



$$\dots\dots\dots + \dots\dots\dots = 6$$



$$\dots\dots\dots + \dots\dots\dots = 5$$



$$\dots\dots\dots + \dots\dots = 6$$






$$\dots\dots\dots + \dots\dots\dots = 8$$



$$\dots\dots\dots + \dots\dots\dots = 7$$

MATEMATİK

Örneği inceleyerek siz de aşağıda verilen resimlerdeki toplama işlemlerini yazınız. Boyayınız.

 +  =  (resimle)

2 + 1 = 3 (rakamla)

 +  =

..... + =

 +  =

..... + =

 +  =

..... + =

 +  =

..... + =

 +  =

..... + =

Aşağıdaki balonun üzerinde yazan toplama işlemlerini yapınız. Bulduğunuz sonuçlara göre aşağıdaki balonlarla eşleştiriniz

The hot air balloon contains the following addition problems:

- $$\begin{array}{r} 3 \\ + 2 \\ \hline \end{array}$$
- $$\begin{array}{r} 7 \\ + 1 \\ \hline \end{array}$$
- $$\begin{array}{r} 2 \\ + 4 \\ \hline \end{array}$$
- $$\begin{array}{r} 8 \\ + 6 \\ \hline \end{array}$$
- $$\begin{array}{r} 3 \\ + 7 \\ \hline \end{array}$$
- $$\begin{array}{r} 3 \\ 2 \\ + 1 \\ \hline \end{array}$$
- $$\begin{array}{r} 3 \\ + 4 \\ \hline \end{array}$$
- $$\begin{array}{r} 3 \\ + 3 \\ \hline \end{array}$$
- $$\begin{array}{r} 8 \\ + 0 \\ \hline \end{array}$$
- $$\begin{array}{r} 9 \\ + 4 \\ \hline \end{array}$$

The smaller balloons contain the following numbers:

- 8
- 7
- 6
- 5
- 10
- 14
- 6
- 8
- 13
- 6