

1. SINIF



4. Hafta Fasikül
2020-2021 Eğitim-Öğretim Yılı

EVDE EĞİTİM E-FASİKÜL' DE



YERKÖY ARGE

Yerköy İlçe Milli Eğitim Müdürlüğü'nün
uzaktan eğitim sürecinde öğrencilerimiz
için hazırladığı destek hizmetidir.

<http://yerkoy.meb.gov.tr>





Yerköy İlçe Millî Eğitim Müdürlüğü

Mehmet DURMAZ
İlçe Millî Eğitim Müdürü

Meliha ÖZDEN
Necmettin SAGLAM
Şube Müdürleri

M.Suat ATİLA
Koordinatör ve Grafik Tasarım

Hazırlayanlar

Fadime YIKILMAZ DAĞAŞAN
Yılmaz TÜNGER
Muhammet DURAN
Ahmet Şevki ŞAHİN

Atatürk İlkokulu
Sekili Şht. Osman Pekşen İlkokulu
TOKİ Şht. Ali Salmanlı İlkokulu
Saray Yibitaş Ortaokulu

YAKIN AKRABALARIMIZ



Annemizin ve babamızın anneleri ile babaları,
kardeşleri ile onların eşleri ve çocukları
yakın akrabalarımızdır.

HAYAT BİLGİSİ

Dede(Büyükbaba)

Babamın Babası

Annemin Babası



Babaanne



Babamın Annesi

HAYAT BİLGİSİ

Anneanne



Annemin Annesi

Amca



Babamızın erkek kardeři

HAYAT BİLGİSİ

Dayı



Annemizin Erkek Kardeři

Hala



Babamızın Kız Kardeři

Teyze



Annemizin Kız Kardeři



Dayı, teyze, amca ve hala çocuklarına kuzen denir.



Hala ve teyzenin eşine enişte denir.

Amca ve dayının eşine yenge denir.



- ✚ Bazı ailelerde akrabalık ilişkileri çok önemlidir.
- ✚ Akrabalarımızla özel günlerde görüşürüz.
- ✚ Doğum günlerinde, düğün ve nişan törenlerinde, bayramlarda bir araya geliriz.
- ✚ Akrabalarımızla işbirliği ve dayanışma içinde oluruz.
- ✚ Üzüntülü günlerinde onları yalnız bırakmayız.
- ✚ Ailelerimizden sonra bize en yakın kişiler akrabalarımızdır.
- ✚ Aile bireylerimize ve akrabalarımıza her zaman destek olmalıyız.
- ✚ Onların sevinçlerini ve üzüntülerini paylaşmalıyız.
- ✚ Hastalanan akrabalarımızı ziyaret etmeliyiz.
- ✚ Bayramlarda büyüklerimize bayramlaşmaya gitmeliyiz.
- ✚ İhtiyaç duyduklarında onlara yardım etmeliyiz.
- ✚ Akrabalarımızla dayanışma içinde olmalıyız.

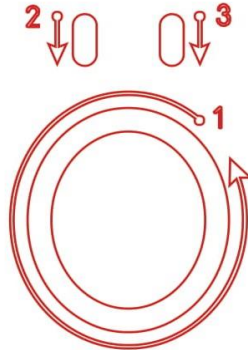
Bayramlarda hepinizi bir arada görmek bizi çok mutlu ediyor



“Ö ö” Harfi Sezdirme Çalışması



İsmi “ö” sesi ile başlayan nesnelerin altındaki kutucukları işaretleyiniz.






“Ö ö” Harfini Tanıma



“Ö ö” sesi verilen nesnelerin başında mı, ortasında mı yoksa sonunda mı? Altındaki kutucuğa işaretleyelim.



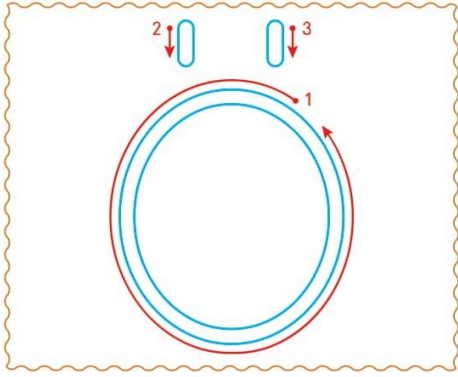


“Ö” Harfi Yazma Çalışması



Harfi yaz

ördek



Handwriting practice lines for the letter 'ö'. Each line contains a solid 'ö' with stroke order arrows and numbers, followed by a dotted 'ö' for tracing, and then a blank space for independent writing. There are eight rows of these practice lines.

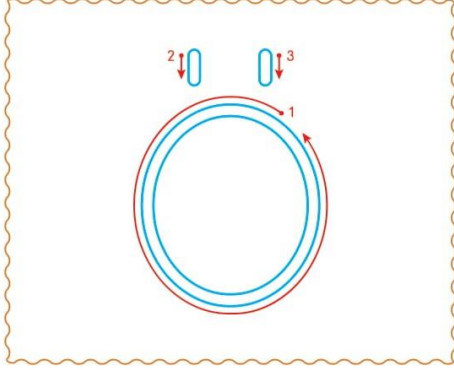


Küçük "ö" Harfi Yazma Çalışması

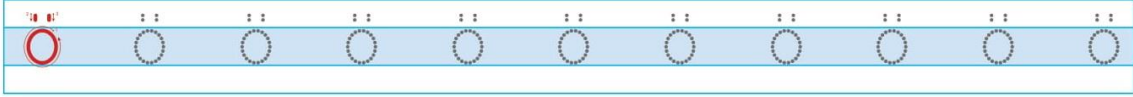



Harfi yaz

"ö" sesini örnektekilerine uygun şekilde yaz.



örümcek






Eksik Harfi Tamamlama Çalışması



Aşağıdaki nesnelerin isimlerinde noktalı olan yerlere Ö ve ö harflerinden uygun olanı yazın.



...küz



...ğretmen



k....k



....rümcek



....nlük



....rs



....rdek



k....pek



....ksürük



g....zlük



k....mür



....ğrenci



Seslerden Hece ve Kelime Oluşturma



Hece, kelime ve cümle oluşturalım. Oluşturduğlarımızı okuyup yazalım.

ö l → öl öl öl öl öl öl öl

ö k → ök ök ök ök ök ök

ö n → ön ön ön ön ön ön

ö m → öm öm öm öm öm

ö t → öt öt öt öt öt öt öt

ö y → öy öy öy öy öy öy

öl me

ön lük

öt me

öy kü

öt tü

Ö mer

ö te

ö nem

öy le

ö te

ö ne

ö len



Seslerden Hece ve Kelime Oluşturma



Hece ve kelime oluşturalım. Oluşturduğumuz hece ve kelimeleri okuyup yazalım.

l ö → lö lö lö lö lö lö lö

k ö → kö kö kö kö kö kö kö

n ö → nö nö nö nö nö nö nö

m ö → mö mö mö mö mö mö mö

t ö → tö tö tö tö tö tö tö

y ö → yö yö yö yö yö yö yö

kö le

yö net

kö y

kö tü

yö n

kö ye

kö kü

kö tek

kö k

ö te ki

yö ne tim

yö k



Cümle Okuma ve Yazma



Görsellerin karşısındaki cümleleri 3 defa okuyup altına yazın.




Ömer ata kötülük etme.






Önel konuyu unutma.





Yaman lale köklü mü?





Atilla köyü kim yönetti?





Tülin keklik öttü mü?





Seslerden Kelime Oluşturma



Aşağıda karışık olarak verilen harflerden kelime türetip altına yazın.

ö,y,e,t,i,n,m

y,k,ö

ö,l,k,e

k,ö,ü,y

l,ö,n,k,ü

ö,y,n

ö,y,n,e,t,m

y,k,ö,ü

k,k,ö

ö,k,k,n,e

ö,k,ü,t,ü,l,k

k,t,ö,e,k

t,ö,a,l,e,y

l,Ö,n,e

t,m,e,ö



Cümleleri Hecelerine Ayırma Çalışması



Aşağıdaki cümleleri 3 defa oku. Örnekteki gibi kırmızı kalemle hecelerine ayır. Sonra cümleleri altına yaz.

Eylül öteki keki al.

Eymen yeni önlük al.

Önal öyküyü oku anla.

Emine o önlüklü annen mi?

Aylin önlükle yatakta uyuma.

Anne öteki köylü köteklikti.



Kelime Okuma ve Cümle Oluşturma



Aşağıdaki metni 3 defa oku. Her okumadan sonra bir daire boya. sonra yaz.

ÖNAL

Önal o köy.

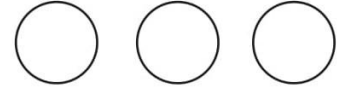
Önal o köy önemli.

O köy annenin köyü.

Annen ile o köye yönel.

Önal o köye yönel.

O köy iyi 1 köy.





Okuma Yazma Çalışması



Aşağıdaki metni 3 defa oku. Her okumadan sonra bir daire boya, sonra yaz.

KEMAL

Kemal önlük al.


Ama lekeli önlük alma.

○ lekeli 1 önlük.

○ önlük ninenin.

Ak olan önlük annenin.

Ak önlük annenin. Lekeli olan ninenin.





Metin Okuma Çalışması



Aşağıdaki metinleri 3'er defa oku. Her okumadan sonra bir daire boya. Metinlerden "Nine" metnini defterine yaz.

ÖTTÜ

Önal öttü.


Önal o keklik öttü.

Önal o ak keklik öttü.

Önal o ak keklik ona öttü.

Önal o ak keklik ona iyi öttü.

Önal o ak keklik Öykü'ye iyi öttü.



NİNE

Nine Önal'a öykü anlat.

Nine Önal'a iyi öykü anlat.

Nine öyküyü tane tane anlat.


Önal öyküyü iyi anla.

Önal konuyu iyi anla.

Önal keklikli öyküyü iyi anla.

Önal o öyküyü İlke'ye iyi anlat.

Anlat Önal öyküyü anlat.





Hece Sayısı Bulma Çalışması



Tabloda verilen kelimeleri oku, okurken kelimeyi kaç defada söylediğini say. Daha sonra örnekteki gibi kelimeyi kaç defada söylediyse o kadar daire boya.

kötek	●	●	○	○
köylü	○	○	○	○
önlük	○	○	○	○
önemli	○	○	○	○
yön	○	○	○	○
atölye	○	○	○	○
köken	○	○	○	○
köle	○	○	○	○
önlüklü	○	○	○	○
kötülük	○	○	○	○
ötele	○	○	○	○
öteki	○	○	○	○
yöne	○	○	○	○
kök	○	○	○	○



Öğrendiklerimizi Pekiştirelim



Görsellerdeki varlıkların adlarını altına yazın.



Verilen heceyi okların gösterdiği hecelerle birleştir. Sonra oku. Okuduklarını yaz.

<div style="border: 2px dashed teal; padding: 5px; display: inline-block;">kö</div>	→	tü	<input type="text"/>
	→	y	<input type="text"/>
	→	tek	<input type="text"/>

Verilen kelimeleri yandaki alanda bulup kelimenin yazılı olduğu kart rengi ile boyayın.

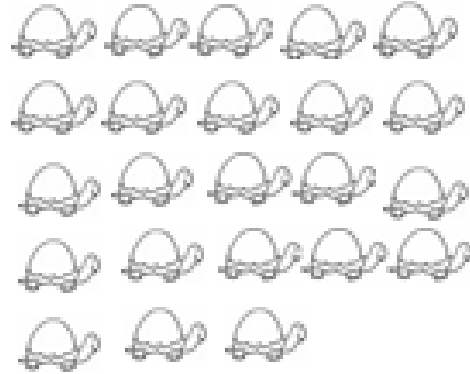
köy	tüylü
önlük	önem
öttü	köken

k	ö	k	e	n	k
y	ö	t	t	ü	m
k	ö	y	a	n	a
t	ü	y	l	ü	v
z	a	ö	n	e	m
ö	n	l	ü	k	i


ONLUK – BİRLİK



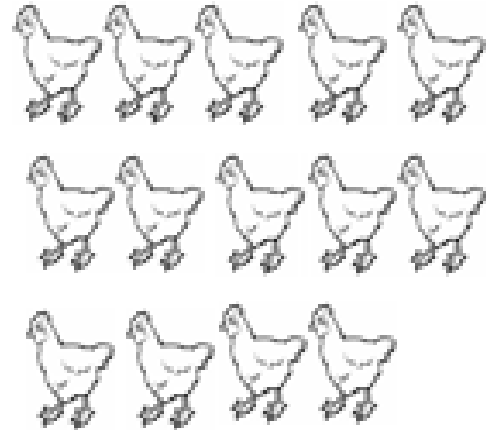
onluk	birlik
1	2
12	




onluk	birlik
.....
.....	




onluk	birlik
.....
.....	



onluk	birlik
.....
.....	



onluk	birlik
.....
.....	

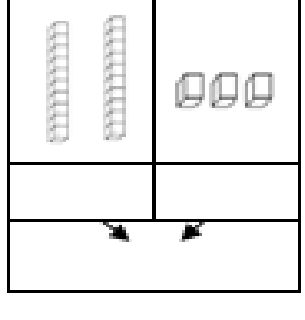
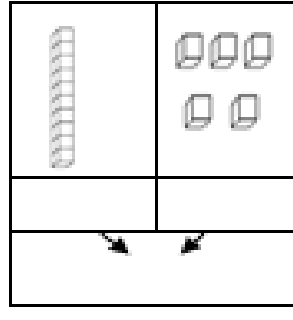
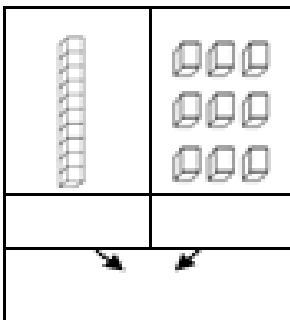
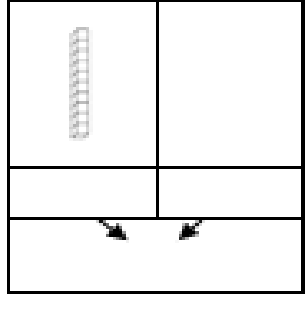
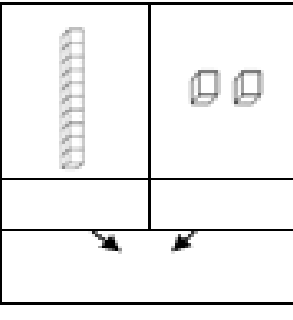
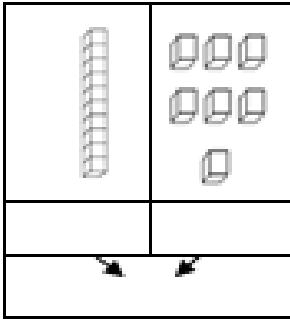
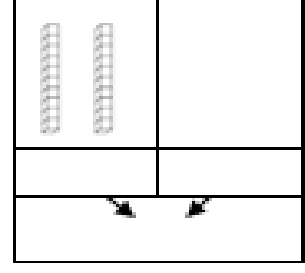
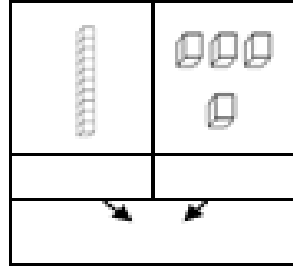
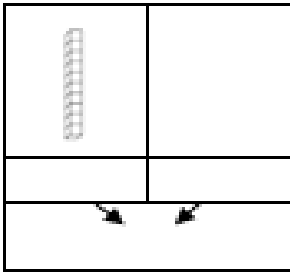
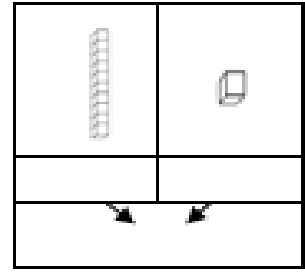
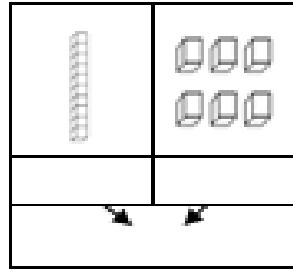
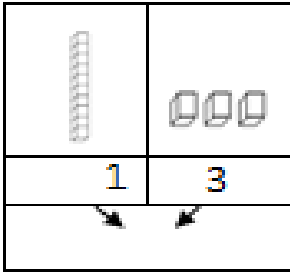


onluk	birlik
.....
.....	



onluk	birlik
.....
.....	

ONLUK-BİRLİK



MATEMATİK

ONLUK-BİRLİK

Verilen sayıların onluk ve birliklerini yazınız.

13	
Onluk	Birlik
1	3

10	
Onluk	Birlik

19	
Onluk	Birlik

17	
Onluk	Birlik

20	
Onluk	Birlik

16	
Onluk	Birlik

15	
Onluk	Birlik

11	
Onluk	Birlik

Verilen sayıların kaç onluk ve kaç birlikten oluştuğunu yazalım.

12 → 1 onluk 2 birlik

17 → onluk birlik

10 → onluk birlik

22 → onluk birlik

14 → onluk birlik

15 → onluk birlik

20 → onluk birlik

23 → onluk birlik

11 → onluk birlik

16 → onluk birlik

18 → onluk birlik

19 → onluk birlik |