

1. SINIF




1. Hafta Fasikül
2020-2021 Eğitim-Öğretim Yılı

EVDE EĞİTİM E-FASİKÜL' DE

YERKÖY ARGE

Yerköy İlçe Milli Eğitim Müdürlüğü'nün
uzaktan eğitim sürecinde öğrencilerimiz
için hazırladığı destek hizmetidir.

<http://yerkoy.meb.gov.tr>





Yerköy İlçe Millî Eğitim Müdürlüğü

Mehmet DURMAZ
İlçe Milli Eğitim Müdürü

Meliha ÖZDEN
Necmettin SAGLAM
Şube Müdürleri

M.Suat ATİLA
Koordinatör ve Grafik Tasarım

Hazırlayanlar

Fadime YIKILMAZ DAĞAŞAN	Atatürk İlkokulu
Yılmaz TÜNGER	Sekili Şht. Osman Pekşen İlkokulu
Muhammet DURAN	TOKİ Şht. Ali Salmanlı İlkokulu
Ahmet Şevki ŞAHİN	Saray Yibitaş Ortaokulu



BENZER VE FARKLI YÖNLERİMİZ



Farklı özelliklere sahip olmamız normaldir. Saç rengimiz, göz rengimiz, boy uzunluğumuz, ten rengimiz farklı olabilir. Her insan birbirinden farklıdır.

HAYAT BİLGİSİ

Engelli insanları olduđu gibi
kabullenmeliyiz.



İşitme cihazı, konuşma cihazı, koltuk
deđneđi, tekerlekli sandalye gibi
araçlar kullanan arkadaşlarımıza
dikkat etmeliyiz.



GÜVENLİK KURALLARI



Tehlikelere karşı bizi koruyan önlemleri içeren kurallara güvenlik kuralları denir.

Bu kurallara uyarsak güvenli bir hayat süreriz.

Kurallar bizi kazalardan korur.



Pencere ve balkondan aşağıya sarkmamalıyız. Kontrolümüzü kaybedip düşebiliriz.

HAYAT BİLGİSİ



- Merdivenlerden inerken ve çıkarken sağ tarafı kullanmalıyız. Acele etmeden inmeli ve çıkmalıyız.

- Evdeki kablolar ve prizlere dokunmamalıyız.
- Elektrikli aletleri fişe takmak için büyüklerimizden yardım istemeliyiz.
- Lambaların düğmeleriyle ve prizlerle oynamamalıyız.
- Prizlere bir cisim sokmamalıyız.



HAYAT BİLGİSİ



- Evde yalnızken elektrikli aletleri kullanmamalıyız.
- Çakmak, kibrit ve ateşle oynamak çok tehlikelidir.
- Bunlarla oynamak yangın çıkmasına sebep olabilir.


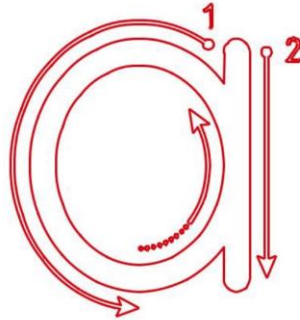






TÜRKÇE



"A, a" Harfi Hissettirme Çalışması



İsmi "a" sesi ile başlayan nesnelerin altındaki kutucukları işaretleyiniz .



TÜRKÇE

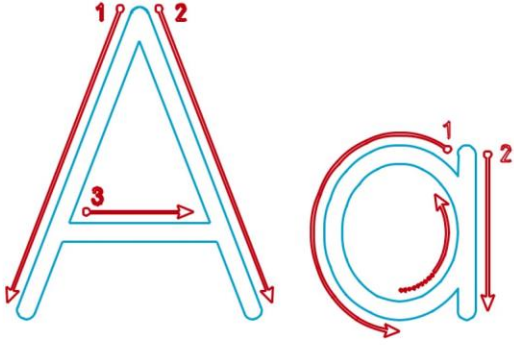


"A a" Harfi Hissettirme Çalışması




Harfi yaz

Verilen harfin benzerlerini bul ve işaretle !

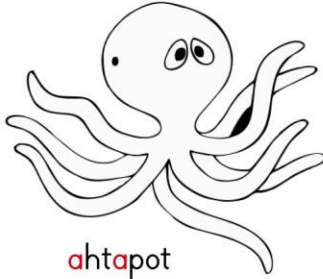


k A a
a n A
e A K


Resimleri boya renkli harfleri daire içine al !




a raba



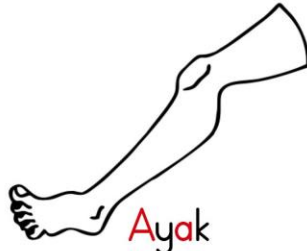
ahtapot



astronot



at

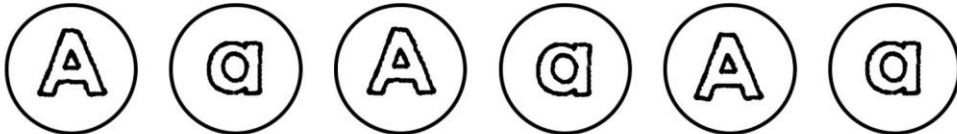


Ayak



alfabe

Örüntü olacak şekilde harfleri boya !



TÜRKÇE



"A a" Harfini Tanıma



"A" sesi verilen nesnelerin başında mı, ortasında mı yoksa sonunda mı? Altındaki kutucuğa işaretleyelim.




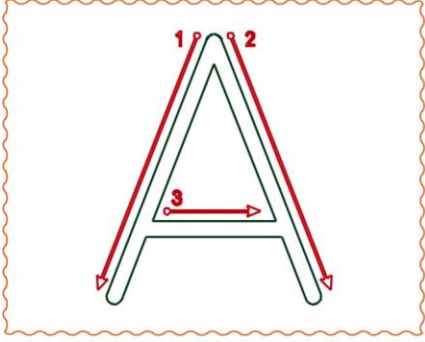
TÜRKÇE



"A" Harfi Yazma Çalışması



Harfi yaz



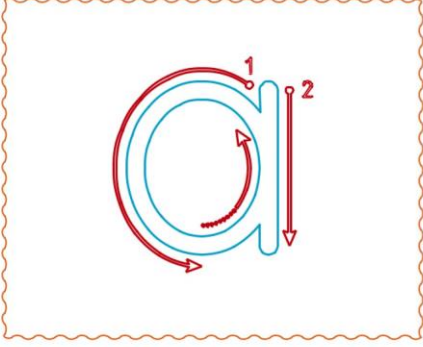
TÜRKÇE



"A a" Harfi Yazma Çalışması



Harfi yaz



a a a a a a a

a a a a a a a

a a a a a a a

a a a

a a a

a a a

a a a

a a a



"A a" Harfi Yazma Çalışması



"A a" harflerini yaz. Eksik bırakılan satırlardaki "A a" harflerini tamamla !



A A A A A A A

Aa Aa

Aaa Aaa

AAA AAA

aaa aaa

aaa aaa



"A a" Harfi Yazma ve Boyama Çalışması



Aşağıda daire içinde verilen A ve a harflerini örnekteki gibi bulup boyayın !



A collection of letters in circles for a search and coloring activity. The letters are: Ö, S, a, z, D, i, k, A, q, m, r, A, v, K, a, l, t, U, a, v, K, a, l, i, A, p, C, a, i, j, o, A, N, a, L, A, f, w, G, a. A yellow car is shown with a yellow brush and a palette of colors (yellow, grey, blue, red, black) next to it.



Eksik Harfi Tamamlama Çalışması



Aşağıdaki nesnelerin isimlerinde noktalı olan yerlere **A** ve **a** harflerinden uygun olanı yazın.



k....le



....y...kk...bı



k....lem



...rmut



...r...b...



elm...



...n...ht...r



...yı



b...lt...



k...pı



l...le



...ski

TÜRKÇE



Sesleri Birleştirme Yazma Çalışması



Aşağıdaki heceleri okuyalım, okuduklarımızı yazalım.

a l Al

al al al al

al

al

l a la

la la la la la

la

la

a la Ala

ala ala ala ala

ala

ala

e la ela Ela

Ela Ela Ela

Ela

TÜRKÇE



Sesleri Birleştirme Yazma Çalışması



Aşağıdaki heceleri okuyalım, okuduklarımızı yazalım.

al alla alla alla

la

alla

la
le

lale lale lale lale

lale
lale



Ela 2 lale al.

Ela 2 lale al.

1 Ala  al.

1 ala al.

1 Ala  elle.

1 ala elle.

Ela Al al.

Ela al al.

TÜRKÇE



Boyayarak Öğrenelim.



Arı Maya çiçeklerden topladığı bal özünü kovana taşıyacaktır. Bal özünü kovana taşırken sadece "al" hecesinin yazılı olduğu bulutlara basarak ko-vana gidecektir. Maya'ya yardımcı olalım. İstenen heceleri boyayalım.





Okuyalım Yazalım Çalışması



Aşağıdaki metni okuyup yazalım.

EL ELE

El ele Ela, el ele.

Ela, Lale el ele.

Lale, Ela el ele.

Ela, lale al.

Ela, Lale el ele  al.



--	--

--	--	--

--	--	--

--	--	--

--	--	--

		
--	--	---



Cümle Okuma Yazma Çalışması



Verilen cümleleri takılmadan okuyana kadar tekrar tekrar oku. En güzel yazınla defterine yaz.

Ela 1 lale al. al. elle.

Ela 1 lale al. al. elle.

Lale, Ela 1 al. al.

Lale, Ela 1 al. al.

Ela lale elle. elle.

Ela lale elle. elle.

Ela, Lale el elle.

Ela, Lale el elle.

Ela lale al. Elle elle al.

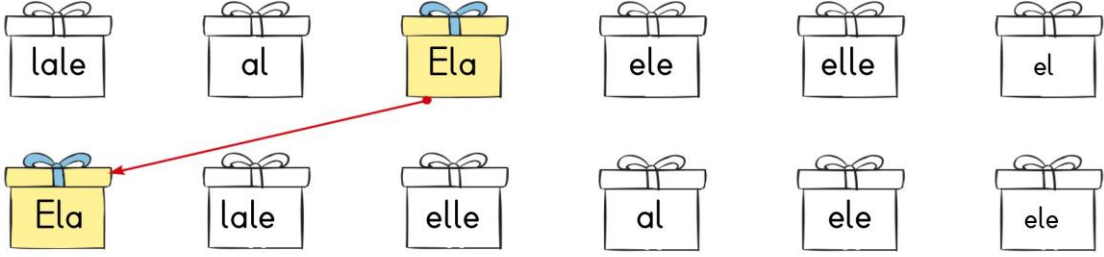
Ela lale al. Elle elle al.



Öğrendiklerimizi Pekiştirelim



Kutularda verilen hece ve kelimeleri okuyup aynı olanları örnekteki gibi eşleştirin. Eşleştirdiğiniz kutuları aynı renge boyayınız.



Aşağıdaki boş alanlara "el" ve "lale" resmi çizin. Çiziminizi boyayın.



Aşağıdaki tahtada dağınık olarak verilen kelime ve heceleri birkaç defa okuyup bu kelimelerden oluşan bir cümle yazın.



MATEMATİK

EŞ NESNELER ETKİNLİĞİ

Aşağıdaki şekillerin eşlerini bulup aynı renge boyayınız

